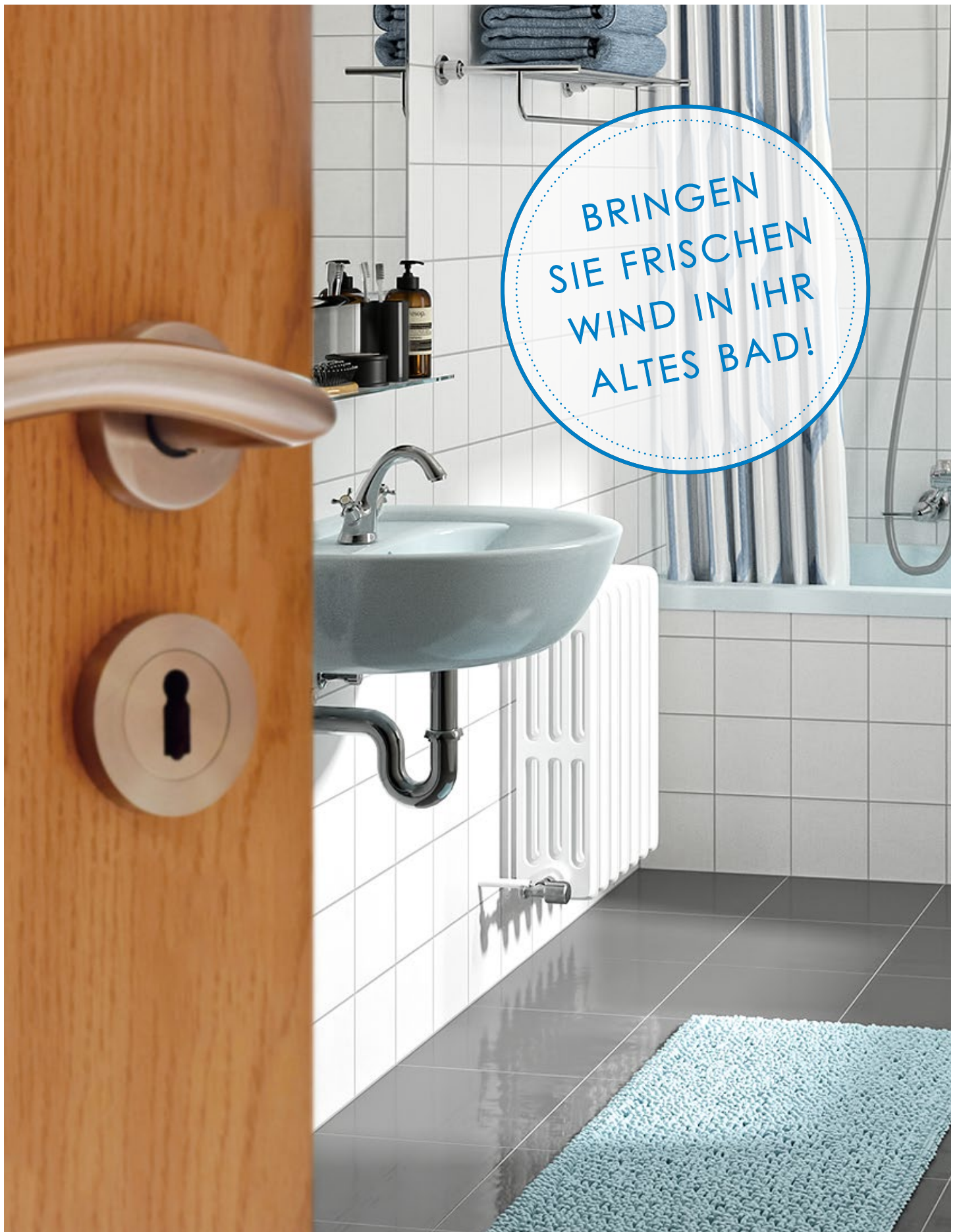


IDEEN FÜR EIN NEUES BAD





EIN ALTES BAD – 4 RENOVIERUNGS-IDEEN

Neues Bad in Teilsanierung, schnell und effizient zu neuer Optik und mehr Funktion

Erkennen Sie ihre Badsituation wieder? Das tägliche Duschen gleicht einem kleinen Hürdenlauf. Hoch das Bein, über die Wanne geklettert und rein in die Badewanne, nur nicht ausrutschen... Fehlende Ablageflächen, Handtuch aufhängen am Badheizkörper – Fehlanzeige. Was tun?

Eine Bad-Komplettsanierung bedeutet, Handwerker im Haus für mehrere Wochen. Mögliche Alternative – eine Teilsanierung, bei der an der bisherigen Raumaufteilung festgehalten wird, aber zentrale Elemente ersetzt sowie die Wandverkleidung verändert werden.

Repabad-Tipp: 4 Badsanierungslösungen, die in Kombination mit einem neuen Spiegelschrank und Badmöbeln (alles Repabad) dem Bad eine neue Optik, mehr Funktion und Komfort verleihen. Alles „aufgehübscht“ mit aktuellen Accessoires.

Auch bei einer Teilsanierung lässt sich Wellness nachrüsten: Infrarotpaneel Palma macht es möglich!

01 02 03

JURA MINERALGUSS-DUSCHWANNE

Großzügige Dusche mit Jura Mineralguss-Duschwanne und farblich passenden Wandelementen. Der neue transparente Duscbereich in Schieferoptik bietet einen rutschhemmenden Belag nach DIN 51097 Class B. Die Farben Weiß, Anthrazit, Cappuccino, Schoko oder Zement ermöglichen eine Anpassung an die individuelle Zimmeroptik.

€ € / ☺ ☺ ☺

EASY-IN DUSCHBADEWANNE

Eine Lösung, die beides kann – Duschen UND Baden mit der Duschbadewanne Easy-in. Ein bequemer Einstieg in die Dusche garantiert die motorgetriebene Schiebetür, die beim Duschen geöffnet bleibt und lediglich zum gemütlichen Vollbad auf Knopfdruck elektronisch geschlossen wird. Optional kann die Duschbadewanne mit der Antirutschbeschichtung repaGrip ausgestattet werden (nach DIN 51097 Class C).

€ € € / ☺ ☺

DUSCHE AUF WANNE – DUSCHEN STATT BADEN

Aus der bisherigen Badewanne wird mit Dusche auf Wanne schnell eine moderne zeitlose Dusche. Ist die alte Badewanne ausgebaut, wird in einem Tag die neue Dusche gesetzt. Glas dominiert das Erscheinungsbild. Glaspaneele mit speziellen Profilschienen, die auf die alten Fliesen angebracht werden, erfüllen die aktuellen Abdichtungsnormen. Eine zusätzliche Abdichtung wird nicht benötigt. Optional kann die Duschwanne mit der Antirutschbeschichtung repaGrip ausgestattet werden (nach DIN 51097 Class C).

€ € / ☺ ☺



04

WANNE AUF WANNE – DIE SCHNELLE LÖSUNG

Die schnellste Lösung – Wanne auf Wanne. D. h., in die bestehende Badewanne wird ein neuer Acrylwanneneinsatz eingepasst, inklusive neuer Ab- und Überlaufgarnitur. In nur 3 Stunden ist alles fertig. Optional kann Wanne auf Wanne mit der Antirutschbeschichtung repaGrip ausgestattet werden (nach DIN 51097 Class C).

€ / ☉

Wanne auf Wanne mit Jura Wandpaneelen aus Mineralguss – diese Teilrenovierung verändert optisch den

Bereich rund um die Badewanne. In die alte Badewanne wird eine neue Wanne eingesetzt. Die Mineralguss-Wandpaneele in Schieferoptik werden mit Spezialkleber Wannen bündig auf die Fliesen aufgeklebt. Die Farben Weiß, Anthrazit, Cappuccino, Schoko oder Zement ermöglichen eine Anpassung an die individuelle Zimmeroptik. Die nahezu fugenlose Wandfläche ist einfach zu pflegen.

€ € / ☉

€ € € = viel € = wenig
☉ ☉ ☉ = viel ☉ = wenig

In allen 4 Teilsanierungsvorschlägen verbaut:

- Keramikwaschtisch Genf 80 x 45
- Waschtisch-Unterschrank Cube 45
- Spiegelschrank Cube

01



Produkte Jura Mineralguss-Duschwanne 120 x 80, 2 x Mineralguss-Wandpaneele Jura, Keramik-Waschtisch Genf 80 x 45, Waschtisch-Unterschrank Cube 45, Spiegelschrank Cube, Infrarotpaneel Palma (Glasfarbe Snow)

02



Produkte Easy-in Duschbadewanne 175 x 75, 3 x Mineralguss-Wandpaneele Jura, Keramik-Waschtisch Genf 80 x 45, Waschtisch-Unterschrank Cube 45, Spiegelschrank Cube

03



Produkte Dusche auf Wanne 200 x 80, Keramik-Waschtisch Genf 80 x 45, Waschtisch-Unterschrank Cube 45, Spiegelschrank Cube

04



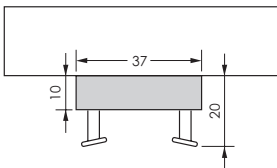
Produkte Wanne auf Wanne 170 x 75, 3 x Mineralguss-Wandpaneele Jura, Keramik-Waschtisch Genf 80 x 45, Waschtisch-Unterschrank Cube 45, Spiegelschrank Cube

INFRAROT-PANEELE



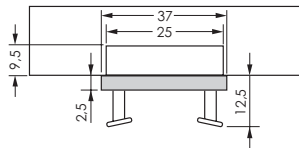
MODUL PALMA

Draufsicht



MODULE BILBAO / LISSABON

Draufsicht



HEILSAME INFRAROTWÄRME FÜRS BAD

In Dusche oder Dampfbad, aber auch außerhalb...

Ein weiterer Pluspunkt für das neue Bad ist Infrarot in der Dusche oder einfach im Badezimmer. Wellness-Anwendungen mit Infrarotwärme erfreuen sich steigender Beliebtheit. Die positiven Effekte auf den gesamten Organismus sind weitreichend bekannt. Früher wurde die Infrarotlampe bei Erkältungskrankheiten, Schmerzen und Verspannungen eingesetzt. Heute lässt sich ein Infrarotmodul ohne zusätzlichen Platzbedarf in Dusche oder Badezimmer einbauen. Die heilsame Infrarot-Tiefenwärme erwärmt den Körper von innen und das Blut transportiert diese weiter.

Infrarotanwendungen können zur reflektorischen Entspannung der Muskulatur, Schmerzlinderung sowie zur Lösung lokaler Blockaden eingesetzt werden. Die Körperkerntemperatur wird langsam erhöht, der Stoffwechsel angekurbelt und so das Immunsystem gestärkt. Bewegungsapparat und Psyche profitieren von der wohltuenden Wärme.

Repabad Infrarotmodule decken das Infrarotspektrum IR-A und B ab. Die festmontierten Rückenlehnen sorgen für den optimalen Abstand zwischen Haut und Wärmequelle.



SIE HABEN IDEEN. WIR SETZEN SIE UM

repABAD GmbH
Bosslerstraße 13-15
D-73240 Wendlingen

Telefon +49 (0)70 24/94 11-0
Telefax +49 (0)70 24/94 11-30

Schweiz: Telefon 0800/56 18 09
Österreich: Telefon 0800/29 35 18
Niederlande: Telefon 0800/02 22 615

info@repabad.com
www.repabad.com