


Bedienungsanleitung

für Dampfbäder und Whirlpools

MP3-Dockingstation



Diese Bedienungsanleitung unbedingt vor der Benutzung der MP3-Dockingstation sorgfältig lesen!

Pflegehinweise unbedingt beachten!

Für Schäden durch nicht sachgemäße Verwendung haftet repaBAD nicht.

Betrieb

Der MP 55 ist nach Einschalten der Versorgungsspannung betriebsbereit.

Es gibt zwei Möglichkeiten, ein Mobilgerät anzuschliessen:

- Über die 30-polige Steckerleiste (4) für Apple iPod
- Über die 3,5 mm Klinkenbuchse (5)
- Über die Ladebuchse (7) kann ein Mobilgerät geladen werden


Das Gerät befindet sich im Standby-Modus, solange kein Gerät auf die 30-polige Steckerleiste gesteckt ist, und der externe „Line in“ Eingang nicht angewählt ist (Taste 6).

Wahl der Audioquelle über Taster (6):

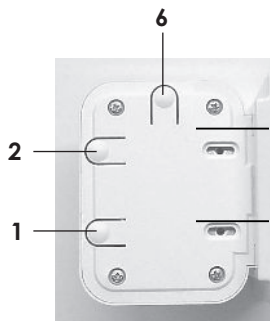
Durch Drücken der Taste (6) kann der externe „Line in“ Eingang (AUX) gewählt werden. Wenn dieser Eingang gewählt ist, wird dies durch eine grüne Anzeige (3) signalisiert.

Wenn die grüne Anzeige (3) leuchtet, ist die 30-polige Steckerleiste (4) inaktiv.

Die Lautstärke kann durch den Taster (1) verkleinert bzw. durch den Taster (2) vergrößert werden.



- 1 Lautstärke –
- 2 Lautstärke +
- 3 Extern „Line in“ Anzeige (AUX)
- 4 30-polige Steckerleiste für Apple iPod
- 5 3,5 mm Stereo Klinkenbuchse (Extern „Line in“)
- 6 Umschalter Audioquelle
- 7 Ladebuchse 5 V (Mini USB)



Bedienung über Taster Vision

Bedienung über Taster Vision 1000 (Whirlpool) und Taster Vision 3000 (Dampfbad)



Vision 1000

Lautstärkeregler



Vision 3000

Lautstärkeregler

Mit den Tasten \ominus und \oplus kann die Lautstärke eingestellt werden, wenn ein Mobilgerät angeschlossen und eingeschaltet ist. Es darf dazu keine Einstellfunktion aktiv sein, die Tasten dürfen nicht hell hinterleuchtet sein.



Die Fernbedienung ist **nicht wasserdicht** und somit nicht geeignet für eine Benutzung in der Badewanne/Whirlpool und Dusche/Dampfbad.

Fernbedienung

Über die mitgelieferte Fernbedienung lassen sich Geräte über die 30-polige Steckerleiste (z.B. iPod) steuern.

Folgende Funktionen sind enthalten:

- Lautstärke – (1)
- Lautstärke + (2)
- Play/Stop (3)
- Skip – (4)
- Skip + (5)

Die Lautstärke kann geräteunabhängig immer mit der Fernbedienung gesteuert werden.



Bei Inbetriebnahme
Folie herausziehen

Beim Batteriewechsel muss folgende Type verwendet werden: CR 2025 / 3V

Technik-Hotline

+49 (0)7024/94 11-88

repaBAD[®]
baden | dampfen | whirlten

repaBAD GmbH
Bosslerstr. 13-15
D-73240 Wendlingen
Tel. +49 (0)7024/94 11-0
Fax +49 (0)7024/94 11-30
e-mail: info@repabad.com
www.repabad.com

repaBAD Schweiz GmbH
Unterer Rebberweg 129
CH-4153 Reinach
Tel. +41 (0)61/71 39 13 4
Fax +41 (0)61/71 10 82 6
e-mail: info@repabad.com
www.repabad.com