
















## Bedienungsanleitung Farblicht-Therapie Vision Whirlpool

Mit dem Sonderzubehör Farblicht-Therapie können während dem Whirlpool-Bad drei verschiedene Farben (Rot/Grün/Blau) über LED-Leuchten einzeln zugeschaltet, gedimmt oder verschiedene Programme abgerufen werden. Die Lichtmischung dieser drei Farben ergibt eine Vielzahl verschiedenster Farbnuancen.



Blinkt die Taste  beim Drücken einer beliebigen Taste, ist die Tastensperre aktiviert. Alle Funktionen sind gesperrt (siehe nächste Seite).

  	<p>Einmaliges Drücken schaltet die entsprechende Farbe mit halber Intensität ein. Danach blinkt die Taste und die Tasten  und  leuchten. Jetzt kann mit den Tasten  und  die gewünschte Farbintensität eingestellt werden. Solange die Taste blinkt, kann die Farbe durch nochmaliges Drücken der Taste wieder ausgeschaltet werden. Blinkt die Taste nicht mehr, kann sie durch Drücken wieder aktiviert werden und durch nochmaliges Drücken wieder ausgeschaltet werden. Alternativ können alle Farben durch Drücken einer der Programmtasten  ...  jederzeit ausgeschaltet werden.</p>
	<p>Erhöht die Farbintensität. Die Taste leuchtet beim Drücken und blinkt bei erreichtem Maximalwert.</p>
	<p>Vermindert die Farbintensität. Die Taste leuchtet beim Drücken und blinkt bei erreichtem Minimalwert.</p>
  	<p>Schaltet das entsprechende Farblicht-Therapieprogramm ein. Die Taste leuchtet solange, wie das Programm aktiv ist. Durch nochmaliges Drücken der Taste wird das Programm angehalten und die Taste blinkt. Die aktuelle Farbe wird „eingeforen“. Ein weiteres Drücken der Taste setzt das Programm fort. Wird die Taste bei aktivem Programm länger als 2 Minuten gedrückt, wird das Programm beendet. Alternativ kann des Programm durch Drücken einer der beiden nicht aktiven Programmtasten jederzeit beendet werden.</p>

Um ein unbeabsichtigtes oder unbefugtes Einschalten von Whirlpoolfunktionen (z. B. durch Kinder) zu vermeiden, kann die Tastensperre eingeschaltet werden.

Tastensperre einschalten: Taste ⊖ solange drücken, bis die Taste \* aufleuchtet.

Tastensperre ausschalten: Taste ⊕ solange drücken, bis die Taste \* aufleuchtet.

Der momentane Zustand der Tastensperre bleibt auch nach Trennung vom elektrischen Netz erhalten.

### **Automatischer Selbsttest der Steuerung**

Nach Anschluss an das elektrische Netz und nach jeder Netzunterbrechung, wird von der Steuerung ein Selbsttest durchgeführt. Während des Tests leuchtet die Taste \* mehrfach auf. Am Ende des Tests leuchtet die LED-Leuchte im Whirlpool kurz grün auf.

**Technik-Hotline**

**+49 (0)7024/94 11 -88**

**repabAD**<sup>®</sup>  
baden | dampfen | whirten

repabAD GmbH  
Bosslerstr. 13-15  
D-73240 Wendlingen  
Tel. +49 (0)7024/94 11 -0  
Fax +49 (0)7024/94 11 -30  
e-mail: info@repabad.com  
www.repabad.com

repabAD Schweiz GmbH  
Unterer Rebberweg 129  
CH-4153 Reinach  
Tel. +41 (0)61/71 39 13 4  
Fax +41 (0)61/71 10 82 6  
e-mail: info@repabad.com  
www.repabad.com