

## BEDIENUNGSANLEITUNG

### Infrarotpaneele mit Sensortaster



**Die Bedienungsanleitung vor der Benutzung des Infrarotpaneels  
unbedingt sorgfältig lesen!**

Für Schäden durch nicht sachgemäße Verwendung haftet Repabad nicht.

## HERZLICHEN GLÜCKWUNSCH!

**S**ie haben sich für ein innovatives Qualitätsprodukt von Repabad entschieden! Unsere Produkte zeichnen sich durch leistungsfähige Technik und einfache Bedienung aus.

Lesen Sie bitte diese Bedienungsanleitung aufmerksam durch, damit Sie das Infrarotpaneel bestmöglich für Ihr Wohlbefinden nutzen können und viele Jahre Freude an unserem Produkt haben werden.



**Gunther Stolz**

Geschäftsführender Gesellschafter Repabad GmbH

---



---

<b>01 SICHERHEITSHINWEISE</b>	<b>4</b>
<b>02 EINSCHALTEN DER INFRAROT-WÄRMEANWENDUNG</b>	<b>5</b>
<b>03 AUSSCHALTEN DER INFRAROT-WÄRMEANWENDUNG</b>	<b>5</b>
<b>04 EINSTELLEN DER LEISTUNG DER INFRAROT-WÄRMEANWENDUNG</b>	<b>5</b>
<b>05 LAUFZEIT DER INFRAROT-WÄRMEANWENDUNG</b>	<b>5</b>
<b>06 TASTENSPERRE</b>	<b>6</b>
Tastensperre einschalten	6
Tastensperre ausschalten	6
<b>07 INFRAROT – RICHTIG ANWENDEN</b>	<b>8</b>
<b>08 WIRKUNGSWEISE</b>	<b>9</b>
<b>09 PROGRAMMAUSWAHL</b>	<b>9</b>
<b>10 FEHLERMELDUNGEN / FEHLFUNKTION</b>	<b>10</b>
<b>GEWÄHRLEISTUNGSKARTE</b>	<b>12</b>

## 01 SICHERHEITSHINWEISE



**Achtung: Infrarotes Licht und starke Wärme können schädlich für Ihre Augen sein. Vermeiden Sie es deshalb, direkt in den Infrarotstrahler zu schauen.**



**Achtung: Die Glasscheibe im Bereich des Infrarotstrahlers kann heiß werden, bitte Vorsicht bei Berührung!**



**Die Montageanleitung ist Teil der Bedienungsanleitung und muss zusammen mit dieser aufbewahrt werden.**



**Betätigung der Tasten innerhalb des Tastfeldes.**

Korrekte Betätigung der Taste wird durch blinkende Kontrollleuchte dargestellt.

Dieses Gerät kann von Kindern ab 8 Jahren und darüber sowie von Personen mit verringerten physischen, sensorischen oder mentalen Fähigkeiten oder Mangel an Erfahrung und Wissen benutzt werden, wenn sie beaufsichtigt werden. Kinder dürfen nicht mit dem Gerät spielen. Reinigung und Benutzer-Wartung dürfen nicht von Kindern ohne Beaufsichtigung durchgeführt werden.

Bitte verzichten Sie auf die Anwendung bei Fieber, akuten Infektionen und Entzündungen, frischen Verletzungen, Thrombosen, unter Alkohol- oder Drogeneinfluss sowie nach einem Sonnenbad oder Solariumbesuch. Bei Schwangerschaft, Erkrankungen (wie z.B. Diabetes, die mit Sensibilitätsstörungen und/oder Polyneuropathie einhergehen können, Sensibilitätsstörungen, Lähmungen, Epilepsie, Bluthochdruck, Narben im Rückenbereich, Implantaten mit außenliegendem Zugang) oder bei der Einnahme von Medikamenten (insbesondere von solchen Medikamenten, welche das Wärmeempfinden beeinträchtigen können), sprechen Sie bitte vor der Infrarotanwendung mit Ihrem Arzt.

Feuchtigkeit auf dem Bedienfeld kann unter Umständen die Bedienung beeinflussen. Zur Behebung Bedienfeld mit der Hand abwischen.

Um eine Fehlbedienung beim Reinigen auszuschließen kann dazu die Tastensperre aktiviert werden.

---

## 02 EINSCHALTEN DER INFRAROT-WÄRMEANWENDUNG

Durch einmaliges kurzes Drücken der Taste  wird die Infrarot-Wärmeanwendung eingeschaltet. Bei aktivierter Infrarot-Wärmeanwendung leuchten die Kontrollleuchten bei  und  und die zuletzt eingestellte Leistungsstufe wird angezeigt.

---

## 03 AUSSCHALTEN DER INFRAROT-WÄRMEANWENDUNG

Durch langes Drücken der Taste  wird der Infrarotstrahler ausgeschaltet. Kontrollleuchte blinkt während der Betätigung.

---

## 04 EINSTELLEN DER LEISTUNG DER INFRAROT-WÄRMEANWENDUNG

Mit den Tasten  und  kann die Leistung der Infrarot-Wärmeanwendung verändert werden.

Die aktuell eingestellte Leistung der Infrarot-Wärmeanwendung wird über die Kontrollleuchten angezeigt.

---

## 05 LAUFZEIT DER INFRAROT-WÄRMEANWENDUNG

Mit dem Einschalten der Infrarot-Wärmeanwendung wird ein Timer automatisch gestartet. Über diesen Timer wird die Infrarot-Wärmeanwendung nach 25 min. automatisch beendet.



**Beim Einsatz im Dampfbad darf die Dampfbad-Temperatur max. 38° betragen!**


## 06 TASTENSPERRE

Leuchten beim Drücken einer Taste alle Lichtpunkte auf, ist die Tastensperre aktiviert. Alle Funktionen sind gesperrt.


Die Tastensperre kann nur aktiviert werden, wenn die Infrarot-Wärmeanwendung ausgeschaltet ist.

Um ein unbeabsichtigtes oder unbefugtes Einschalten (z. B. durch Kinder) zu vermeiden, kann die Tastensperre eingeschaltet werden.

### **Tastensperre einschalten:**

Taste  solange drücken, bis alle Lichtpunkte aufleuchten. Kontrollleuchte blinkt während der Betätigung.

### **Tastensperre ausschalten:**

Taste  solange drücken, bis alle Lichtpunkte ausgeschaltet sind. Kontrollleuchten blinken während der Betätigung.

Der momentane Zustand der Tastensperre bleibt auch nach Trennung vom elektrischen Netz erhalten.



## 07 INFRAROT – RICHTIG ANWENDEN

### Bedienung – so gehts!

---



Trinken Sie vor und nach der Anwendung ein Glas Wasser.

---




Schalten Sie das Infrarot-Paneel ein.

---



Setzen Sie sich mit freiem Oberkörper direkt vor den Strahler. Die Rückenlehne sorgt für den nötigen Abstand.

---



Stellen Sie eine für Sie angenehme Intensität ein.  
Es kann einige Minuten dauern, bis Sie die Wärme spüren.

---



Nehmen Sie nach der Anwendung eine warme Dusche.

---



## 08 WIRKUNGSWEISE

### Benjamin Hirth

Physiotherapie Praxis, Altbach – [www.physio-hirth.de](http://www.physio-hirth.de):



»Die Infrarot-Therapie arbeitet mit heilsamer Tiefenwärme. Dabei transportiert unser Blut die freigesetzte Wärme im gesamten Körper bis in die Extremitäten. Durch den Anstieg der Körpertemperatur weitet sich das Kapillarsystem und der Stoffwechsel wird aktiviert. Dies wirkt sich positiv auf die Gesundheit aus.«

- **Bewegungsapparat:** Die Muskulatur wird stärker durchblutet und Verspannungen sowie lokale Blockaden werden gelöst.
- **Vegetatives Nervensystem:** Autonome körperinterne Regelvorgänge werden aktiviert und es kann ein Ausgleich stattfinden z.B. des gesamten Organsystems.
- **Immunsystem:** Der Temperaturanstieg veranlasst den Körper vermehrt Abwehrstoffe zu bilden und auszusenden.
- **Psyche:** Durch die Entspannung wird die Ausschüttung von stressauslösenden Botenstoffen vermindert und das Allgemeinbefinden positiv gesteigert.







Die Infrarotmodule von Repabad decken das tiefenwirksame Infrarotspektrum Infrarot-A und Infrarot-B ab. Dieses kann bis in das Unterhautgewebe wirken und dort die gesundheitsfördernde und präventive Wirkung erzielen.

## 09 PROGRAMMAUSWAHL

ANWENDUNGEN	Vor-wärmen •••	sanft •••••	mittel •••••••	intensiv •••••••••	Minuten gesamt
Rücken, Verspannungen	3 Min.	7 Min.		15 Min.	25 Min.
Gelenke, Rheuma, Abnehmen, Regeneration	5 Min.	5 Min.	10 Min.	5 Min.	25 Min.
Vitalisierung	5 Min.	10 Min.		10 Min.	25 Min.
Erkältung, Bronchien, Haut, Migräne	5 Min.	5 Min.	5 Min.	10 Min.	25 Min.

## 10 FEHLERMELDUNGEN / FEHLFUNKTION

Problem	Ursache	Behebung
Kontrolleuchte bei  leuchtet nicht	Taste hat keine Spannungsversorgung	<ul style="list-style-type: none"> <li>– Sicherung prüfen</li> <li>– Fachinstallateur benachrichtigen</li> </ul>
Kontrolleuchte bei  blinkt schnell	Schnittstellen-Problem	<ul style="list-style-type: none"> <li>– Strom freischalten, nach 1 min. wieder einschalten</li> <li>– Fachinstallateur benachrichtigen</li> </ul>
Kontrolleuchte bei  leuchtet, aber keine oder schlechte Tastfunktion	Fehlbedienung	<ul style="list-style-type: none"> <li>– Betätigung innerhalb des Tastfeldes</li> </ul>
	Zu viel Wasser	<ul style="list-style-type: none"> <li>– Paneel mit der Hand leicht abwischen</li> </ul>
Kontrolleuchte bei  blinkt schnell, Paneel ist warm	Überhitzung	<ul style="list-style-type: none"> <li>– Paneel abkühlen lassen</li> </ul>



Gewährleistungskarte nur im Reklamationsfall einschicken.

## GEWÄHRLEISTUNGSKARTE

### für repaBAD-Infrarotpaneele

Für das von uns gelieferte **repaBAD**-Infrarotpaneel übernehmen wir bei fachgerechter Montage und bei Einhaltung der Pflegehinweise sowie sachgerechter und sorgfältiger Verwendung, entsprechend unseren allgemeinen Geschäftsbedingungen eine Gewährleistung für die Dauer von 2 Jahren (ausgenommen hiervon sind Verschleißteile wie Dichtungen, Leuchtmittel etc.).

Die Gewährleistung beginnt mit dem Tag der Lieferung durch **repaBAD**, ein eventueller Anspruch ist unter Angabe untenstehender Daten über den Fachinstallateur, bei welchem unser Produkt gekauft wurde, anzumelden.

Geliefert am:

---

Rechnungs-Nr.:

---

Reklamationsgrund:

---

---

---

---

---

Anschrift des Kunden:

---

---

---

Anschrift des Fachinstallateurs

Stempel / Unterschrift Installateur

**TECHNIK-HOTLINE +49 (0) 70 24 / 94 11 - 88**

**repaBAD®**

repaBAD GmbH  
Bosslerstraße 13-15  
D-73240 Wendlingen  
Telefon +49 (0) 70 24 / 94 11-0  
Telefax +49 (0) 70 24 / 94 11-30  
info@repabad.com  
www.repabad.com