

DUSCHE AUF WANNE

Dusche
statt Wanne
in wenigen
Stunden!




VORHER...

NEUE DUSCHWANNE IN WENIGEN STUNDEN.

Das Dusche auf Wanne-System – die optimale Lösung für alle Umsteiger von Bade- auf Duschfreuden. In nur wenigen Stunden steht an dem ehemaligen Platz der alten Badewanne eine neue Dusche mit hochwertigen Glaswänden. Ein barrierearmer Einstieg garantiert zusätzliche Sicherheit.

Regelmäßig kommt es vor, dass beim Umbau einer alten Wanne zur komfortablen Duschwanne die Nerven des Besitzers ganz schön strapaziert werden. Es gibt Staub, Schmutz oder Fliesen-schäden beim Ausbauen der alten Wanne, ganz zu schweigen von dem damit verbundenen Lärm. Völlig unproblematisch ist dagegen das Dusche auf Wanne-System von Repabad.

Nach dem Vermessen Ihrer alten Wanne suchen wir Ihnen ein passendes Duschwannenmodell aus. Wir haben für fast jede Badewanne ein passendes Modell. Die neue Duschwanne wird aus hochwertigem, hautfreundlichem Sanitär-Acryl gefertigt und selbstverständlich wird die bisherige Ablaufgarnitur durch einen neuen modernen Duschwannenablauf ersetzt. Die pflegeleichten Glaspaneele versprechen einfaches Reinigen und überdecken die bisherigen Fliesen im neuen Duschbereich.



Ausmessen
der alten Wanne.



Demontage
der alten Wanne.



Vorarbeiten für die
Duschwannenmontage.



Montage der
neuen Duschwanne.

NACHHER...

Die neue Thermostat-Armatur mit Handbrause und höhenverstellbarer Regendusche garantiert Duschspaß.

In nur wenigen Stunden und ohne großen Aufwand ist Ihre neue Duschwanne zum Schmuckstück Ihres Badezimmers geworden. Natürlich mit 5 Jahren Repabad-Gewährleistung.

VORTEILE DES DUSCHE AUF WANNE-SYSTEMS:


- niedrige Einstiegshöhe
- inklusive neuer Ablaufgarnitur
- hochwertige Acrylduschwanne
- pflegeleichte Glasrückwände mit repaClear-Veredelung
- Verfugung mit Sanitär-Silikon
- optional mit repaGrip für mehr Rutsicherheit
- 5 Jahre Gewährleistung
- kiwa-geprüft in Anlehnung an ETAG 022



Erhältlich als Eck- oder Nischenlösung



5
Installation der Vorwandmontage.



6
Erstellen der Wasseranschlüsse.

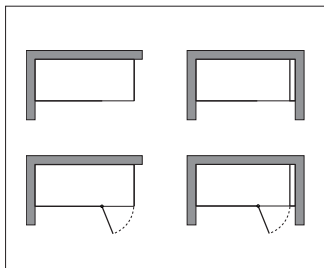


7
Einbringen der Wandverkleidung.



8
Verblendung der Duschwanne.

OPTIONEN



Glastür

Optional kann eine Tür mit innen flächenbündigen Beschlägen zum Einsatz kommen. Vorteil: Noch weniger Spritzwasser gelangt vor die Dusche.



Rutschsicherheit

Die hochwertige Veredelung ist nahezu unsichtbar – Farbe und Oberfläche der Duschwanne kommen voll zur Geltung.

repaGRIP



Leicht zu reinigen

Dank der repaClear-Veredelung perlen Wassertropfen mühelos ab, so dass Pflege und Reinigung der Glasflächen nur minimalen Aufwand erfordern.

repaCLEAR



Hocker Orlando

Ob als Sitzgelegenheit in oder vor der Dusche, ein bequemer Hocker im Badezimmer ist immer praktisch. Erhältlich in Arctic-White oder Schwarz.

36 x 33 x 45 cm (L x B x H)



Hocker Seattle

Schlicht und elegant. Der aus Mineralwerkstoff gefertigte Hocker kann in – aber auch außerhalb der Dusche genutzt werden. Farbe Arctic-White.

38 x 30 x 43 cm (L x B x H)

Das können Sie von uns erwarten: Ausführliche und umfassende Beratung ist selbstverständlich für uns. Wir erfüllen Ihre individuellen Anforderungen und Wünsche durch den Einsatz

unseres gesamten Know-hows und stehen für kundenorientierte, innovative und umweltschonende Lösungen. **Gerne erstellen wir Ihnen ein unverbindliches Angebot. Rufen Sie uns an!**

repABAD GmbH
Bosslerstraße 13-15
D-73240 Wendlingen

Tel. +49 (0) 70 24/94 11-0
Fax +49 (0) 70 24/94 11-30
info@repabad.com
www.repabad.com

freecall Rufnummer:**
Niederlande: **0800/02 22 615**
Österreich: **0800/29 35 18**
Schweiz: **0800/56 18 09**

**International einheitliche,
kostenlose Servicenummer



www.repabad.com/
dusche-auf-wanne