


repaBAD®

PFLEGEHINWEISE FÜR IHR BAD



ALLGEMEINE HINWEISE

Jedes Repabad Produkt entsteht in der internen Entwicklungsabteilung und wird erst nach umfangreichen Tests zur Serienproduktion freigegeben. Die richtige Pflege ist dennoch ein wichtiger Punkt und garantiert viele Jahre pure Freude im Badezimmer.

Im Folgenden erfahren Sie mehr über das Reinigen von Badezimmerprodukten aus Acryl, Mineralwerkstoff, Mineralguss, Glas, Keramik, Holz, Chrom und Edelstahl.

Bitte beachten Sie: Für Schäden durch nicht sachgemäße Verwendung von Pflege- und Reinigungsmitteln übernimmt Repabad keine Haftung. Außerdem erlischt die Gewährleistung bei Nichteinhaltung der Pflege- und Reinigungshinweise. Es dürfen nur Reinigungsmittel eingesetzt werden, die für die beschriebenen Anwendungsbereiche ausdrücklich vorgesehen sind. Testen Sie den Reiniger zuerst an einer unauffälligen Stelle.






ACRYL - BADE-/ DUSCHWANNEN

Was nehme ich zum Putzen: Bitte verwenden Sie weiche und fusselfreie Tücher. Zum Putzen von Badewannen und Duschen aus Acryl eignen sich handelsübliche, nicht scheuernde Sanitärreiniger.

Wie putze ich richtig: Die Wannenoberfläche muss vor dem Reinigen frei von kratzenden Partikeln, Staub etc. sein. Zur Sicherheit bitte zuerst mit klarem Wasser abspülen und dann mit dem Putzen beginnen.

Was ist zu vermeiden: Bei Acrylprodukten dürfen keine Lösungsmittelhaltigen, aggressiven oder scheuernden Reinigungsmittel verwendet werden. Diese beschädigen die Wannenoberfläche. Benutzen Sie bitte keine chemischen Abflussreiniger. Vermeiden Sie Kontakt mit Haarspray, Nagellack etc.

Repabad Produkte: Repabad Spezialreiniger (0010276), Acrylpflege-Set (0007135) zum Beseitigen kleiner Kratzer.



MINERALWERKSTOFF

Was nehme ich zum Putzen: Zur Reinigung reicht ein feuchtes Tuch und ein milder Sanitärreiniger.

Wie putze ich richtig: Zum Entfernen von Verfärbungen oder Beheben von Strukturveränderungen kommt das mitgelieferte Mineralwerkstoff-Pflegeset (0025378) zum Einsatz. Bitte beachten Sie die Gebrauchsanweisung des Mineralwerkstoff-Pflegeset.

Was ist zu vermeiden: Bitte lassen Sie niemals starke, aggressive Kalkentferner oder andere aggressive Flüssigkeiten über einen längeren Zeitraum einwirken (länger als 15 Min.). Sie könnten Verkrustungen hervorrufen und dem Material die Farbe entziehen.

Repadad Produkte: Repabad Mineralwerkstoff-Pflegeset (0025378), Repabad Spezialreiniger (0010276).



MINERALGUSS

Was nehme ich zum Putzen: Zur Reinigung verwenden Sie bitte ein weiches Baumwolltuch, Wasser und mildes flüssiges Reinigungsmittel (pH-neutral).

Wie putze ich richtig: Für die tägliche Reinigung nach dem Duschen, bitte Duschwanne bzw. Wandpaneele mit klarem Wasser abspülen und für Belüftung sorgen. Um Kalkablagerungen zu entfernen, Kalkreiniger verdünnt im Verhältnis 1:3 (Reiniger zu Wasser) einsetzen. Nach der Reinigung gründlich mit klarem Wasser nachspülen.

Was ist zu vermeiden: Es dürfen keine scheuernden Mittel, Schwämme, Tücher, Produkte mit Lösungsmitteln/Alkohol oder Säuren verwendet werden. Vermeiden Sie Kontakt mit Haarspray, Nagellack, etc.

Repabad Produkte: Repabad Spezialreiniger (0010276)



GLAS

Was nehme ich zum Putzen: Verwenden Sie mildes handelsübliches, nicht scheuerndes Reinigungsmittel oder den mitgelieferten repaCLEAR-Glasreiniger. Auch die Reinigung mit einem Dampfreiniger ist möglich.

Wie putze ich richtig: Nach dem Duschen oder Dampfbaden ziehen Sie die Kabine bitte direkt mit einem Handwischer ab und lassen die Glastür leicht geöffnet. Bei Bedarf mit einem weichen fusselfreien Tuch nachreiben.

Was ist zu vermeiden: Bitte benutzen Sie keine konzentrierten essig- und zitrushaltigen Reiniger, Edelstahlreiniger, Microfasertücher oder ähnliches. Kalkablagerungen können mit verdünntem Essigwasser (100 ml Reiniger auf 1 l Wasser) behandelt werden.

Repabad Produkte: repaCLEAR-Glasreiniger (0026139). Mit diesem wird die Glasveredelung gereinigt und gleichzeitig wieder aufgefrischt.



SPIEGELGLAS

Was nehme ich zum Putzen: Leichte Verschmutzungen, wie Staub, Wasserspritzer oder einzelne Fingerabdrücke können mit einem weichen trockenen Tuch entfernt werden.

Wie putze ich richtig: Für die Feuchtreinigung eignet sich klares, warmes Wasser mit einem trockenen weichen Tuch, handelsübliche anwendungsfertige Glasreinigungsprodukte sowie zur Glasreinigung empfohlene Konzentrate, die verdünnt werden müssen.

Was ist zu vermeiden: Das Reinigungsprodukt bitte direkt auf das Tuch geben, nicht auf das Spiegelglas sprühen.

Repabad Produkte: repaCLEAR-Glasreiniger (0026139).





KERAMIK

Was nehme ich zum Putzen: Die Reinigung darf nur mit einem weichen, kratz- und fusselfreien Tuch erfolgen. Keramiken sollten ausschließlich mit Reinigungsmitteln im pH-Bereich 5,0 – 9,0 oder mit Keramik-Reinigern gesäubert werden.

Wie putze ich richtig: Schwach saure Reiniger entfernen Kalkablagerungen. Neutralreiniger zur Reinigung verwenden. Schwach alkalische Reiniger entfernen Fett- und Schmutzablagerungen

Was ist zu vermeiden: Scheuernde Schwämme und die Verwendung von Dampfreinigern beschädigen die Glasur auf der Keramikoberfläche.

Repabad Produkte: Repabad Spezialreiniger (0010276).

BADMÖBEL OBERFLÄCHEN

Was nehme ich zum Putzen: Die Reinigung darf ausschließlich mit einem weichen, nicht kratzenden oder fuselnden Tuch und mildem Haushaltsreiniger erfolgen.

Wie putze ich richtig: Badmöbel mit weichem, sauberem Tuch, lauwarmem Wasser und mildem Haushaltsreiniger (z.B. verdünntem Spülmittel) feucht und ohne festen Druck abwischen.

Was ist zu vermeiden: Die Möbeloberflächen dürfen nicht längere Zeit stehendem Wasser oder dauerhafter Feuchtigkeit ausgesetzt werden. Kratzer sollten sofort wieder versiegelt werden, so dass das Eindringen von Wasser vermieden wird.



EDELSTAHL

Was nehme ich zum Putzen: Bitte verwenden Sie das mitgelieferte Edelstahl-Pflegeset bzw. speziell für Edelstahl zulässige Reiniger.

Wie putze ich richtig: Die Verwendung von Dampfreinigern ist nicht erlaubt. Durch die hohen Temperaturen können die Produkte beschädigt werden. Bei Sprühreinigung die Reinigungslösung bitte auf ein Reinigungstuch und nicht direkt auf die Rinne sprühen. Der Sprühnebel kann in Öffnungen und Spalten der Armaturen eindringen und Schäden verursachen. Nach dem Putzen bitte mit ausreichend klarem Wasser nachspülen, um Reinigungsmittel restlos zu entfernen. Verkalkungen kann durch regelmäßiges Reinigen vorgebeugt werden.

Was ist zu vermeiden: Bei Edelstahl-Produkten dürfen keine Lösungsmittelhaltigen, aggressiven oder scheuernden Reinigungsmittel verwendet werden. Diese beschädigen die Oberfläche. Benutzen Sie bitte keine chemischen Abflussreiniger. Vermeiden Sie Kontakt mit Haarspray, Nagellack, etc..

Repabad Produkte: Edelstahl-Pflegeset (0034649).





DAMPFBAD ENTKALKEN UND PFLEGEN

Das Display des Dampfbad-Tasters meldet automatisch, wenn das Entkalken notwendig ist.

Bitte beachten Sie vor Durchführung des Entkalkungsvorgangs die Angaben in der Bedienungsanleitung. Je nach Wasserhärtegrad ist der Entkalkungsturnus länger oder kürzer.

Repabad Produkte: Entkalker für Dampfbäder (0026139), (0030503), RepabadSpezialreiniger (0010276) und repaCLEAR-Glasreiniger (0026139).

WHIRLPOOL ENTKALKEN UND PFLEGEN

Reinigung der Düsen: Zur Reinigung der Düsen lassen sich diese leicht aus- und einbauen. Beachten Sie hierzu bitte die Bedienungsanleitung und nutzen Sie das entsprechende Spezialwerkzeug.

Wie putze ich richtig: Die Kalkrückstände an den Düsen des Whirlpools bei Bedarf mit Repabad Spezialreiniger entfernen.

Desinfektion: Für die Desinfektion sind die Angaben aus der Bedienungsanleitung zu beachten.

Repabad Produkte: Repabad Spezialreiniger (0010276), Desinfektionsmittel für Whirlpools (002511), Spezialtool zur Entnahme der Düsen.

Bitte beachten Sie ebenfalls die Pflegehinweise für Sanitäracryl und Chrom.



CHROM ARMATUREN, BRAUSEN UND BESCHLÄGE

Was nehme ich zum Putzen: Bitte verwenden Sie speziell für Armaturen zugelassene Reiniger.

Wie putze ich richtig: Bei Sprühreinigung die Reinigungslösung bitte auf ein Reinigungstuch und nicht direkt auf die Armaturen aufsprühen. Der Sprühnebel kann in Öffnungen und Spalten der Armaturen eindringen und Schäden verursachen. Nach dem Putzen bitte mit ausreichend klarem Wasser nachspülen, um Reinigungsmittel restlos zu entfernen. Verkalkungen kann durch regelmäßiges Reinigen vorgebeugt werden.

Was ist zu vermeiden: Die Verwendung von Dampfreinigern ist nicht erlaubt. Die hohen Temperaturen können die Produkte beschädigen! Bei Produkten aus Chrom dürfen keine Lösungsmittelhaltigen, aggressiven oder scheu-

ernden Reinigungsmittel verwendet werden, diese beschädigen die Oberfläche. Vermeiden Sie Kontakt mit Haarspray, Nagellack, etc.

Repabad Produkte: Repabad Spezialreiniger (0010276).



WANNEN MIT REPAGRIP-VEREDELUNG

Durch repaGRIP haben Sie eine zertifizierte und geprüfte Sicherheit gegen das Ausrutschen im Bad. Die repaGRIP Beschichtung ist schmutz- und wasserabweisend. Wie auf jeder Oberfläche können dennoch auch hier Verschmutzungen auftreten.

Was nehme ich zum Putzen: Mit milder Seife oder handelsüblichem, farbneutralem Sanitärreiniger reinigen.

Was ist zu vermeiden: Keine Scheuermittel verwenden. Zur intensiven Reinigung verwenden Sie bitte das repaGRIP Reinigungsset mit Bürste.

Keine aggressiven, chemischen oder ätzenden Mittel verwenden. Kein mechanisches Reiben. Nicht mit Straßenschuhen begehen. Kontakt mit Haarfärbemitteln sowie Farbschaum und Tönungen vermeiden.

Repabad Produkte: repaGRIP Reinigungsset (0035144)



ZUBEHÖR


Zubehör bestellen

Badezusätze, Pflege- und Reinigungsmittel für Badewanne, Whirlpool und Dampfbad einfach und schnell bestellen! Bestellformular auf der Homepage ausfüllen und abschicken. Sie finden unser Zubehör unter:

www.repabad.com/zubehoer-bestellen



Wannen
Barrierefreie Lösungen
Whirlpools
Waschtische
Badmöbel



Dampfbäder
Individuelle Dampfbäder

Unsere Kataloge bieten ausführliche Informationen über das gesamte Repabad-Programm. Auch online unter www.repabad.com



repabad GmbH
Bosslerstraße 13-15
D-73240 Wendlingen

Telefon +49 (0) 70 24/94 11-0
Telefax +49 (0) 70 24/94 11-30

Schweiz: Telefon 0800/56 18 09
Österreich: Telefon 0800/29 35 18

info@repabad.com
www.repabad.com