repaBAD
im BAD zuhause.

# Installations-Vorgabe LIVORNO 190 / 90 F ECK LINKS

| 190 x 90 x 49,5 cm | |
|---|---|
| Bauhöhe | 65 cm |
| Gewicht | ca. 50 kg |
| Wasserinhalt | ca. 280 l |

**Bauliche Voraussetzungen**

- die Wanne ist für den Einbau als freistehende Wanne in einer Ecke vor der fertig gefliesten Wand und auf dem fertig gefliesten Boden vorgesehen.
- Boden und Wände müssen eben, lotrecht und sauber sein.
- Boden und Wände müssen nach Vorschrift abgedichtet sein, länderspezifische Vorgaben beachten.
- der Abwasseranschluss muss an der Wand an der markierten Fläche installiert werden.
- Bohrungen für Wandbefestigung bei Vorinstallation beachten.

## Draufsicht

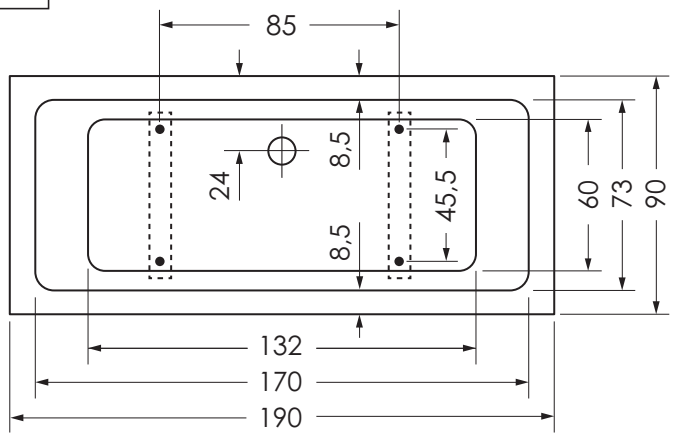


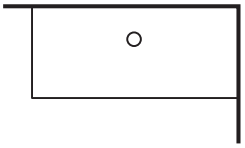

## Seitenansicht

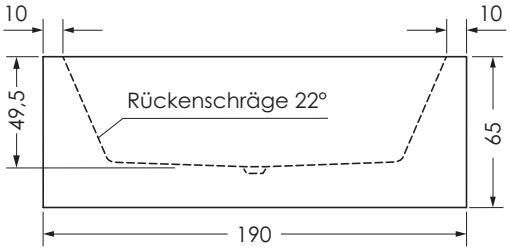


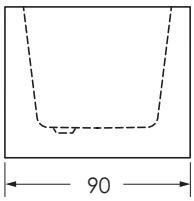


## Standfläche / Wasseranschlüsse

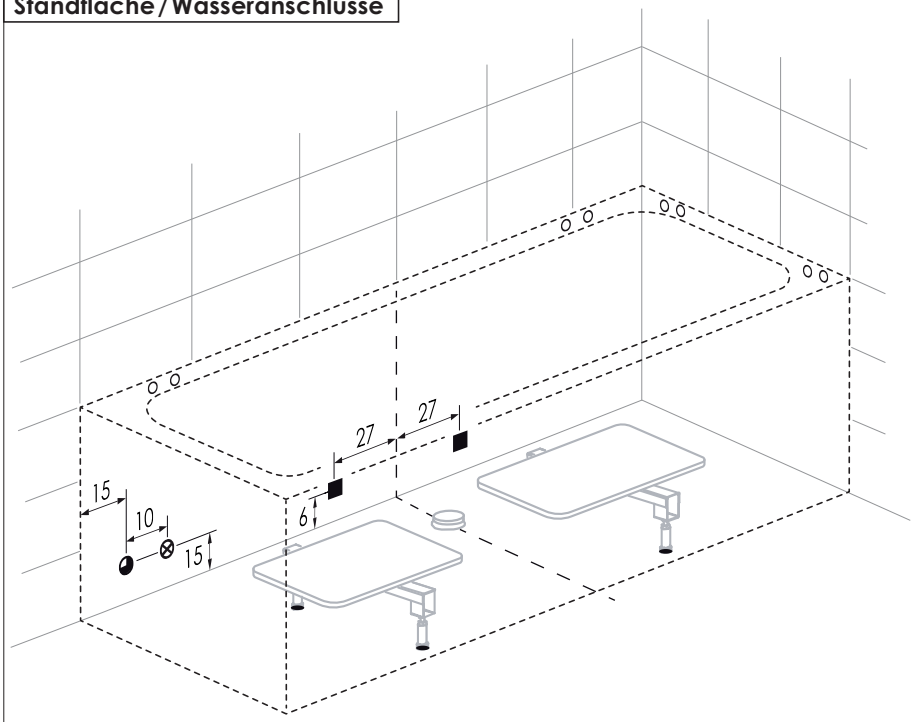


- ■ Abwasseranschluss Steckmuffe DN 50 (wahlweise links oder rechts)
- – – Standfläche Badewanne
- ○ Bohrungen für Wandbefestigung
- ● Position Badewannen-Füße
- ◕ Mischwasseranschluß ½“ IG Wannen-einlauf bei integrierter Befüllung (optional)
- ⊗ Stromanschluss bei Wanne mit Rückentherapie / Aquapunktur / Whirlpool / Bluetooth-Receiver (optional)

(Alle Maßangaben in cm)

Änderungen im Sinne technischer oder optischer Verbesserungen vorbehalten. Für Irrtum und Druckfehler übernehmen wir keine Haftung.

livorno_19090_F_Eck_links_05/2025

repaBAD GmbH · Bosslerstraße 13-15 · D-73240 Wendlingen · Telefon +49 (0) 70 24 / 94 11-0