repaBAD
im BAD zuhause.

Installations-Vorgabe LIVORNO 180/80 F ECK LINKS

180 x 80 x 49,5 cm	
Bauhöhe	65 cm
Gewicht	ca. 47 kg
Wasserinhalt	ca. 210 l

Bauliche Voraussetzungen

- die Wanne ist für den Einbau als freistehende Wanne in einer Ecke vor der fertig gefliesten Wand und auf dem fertig gefliesten Boden vorgesehen.
- Boden und Wände müssen eben, lotrecht und sauber sein.
- Boden und Wände müssen nach Vorschrift abgedichtet sein, länderspezifische Vorgaben beachten.
- der Abwasseranschluss muss an der Wand an der markierten Fläche installiert werden.
- Bohrungen für Wandbefestigung bei Vorinstallation beachten.

Draufsicht

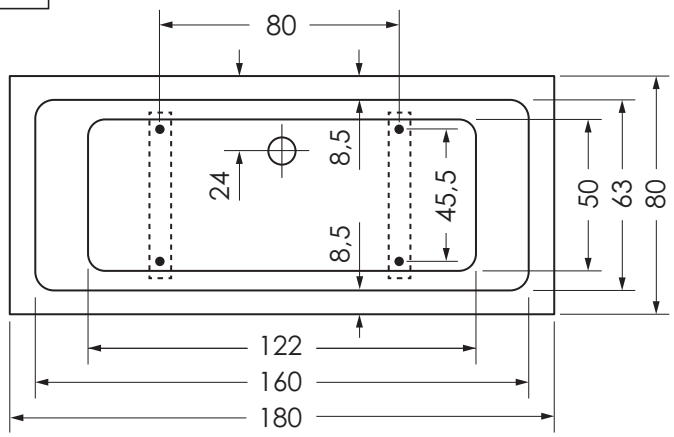

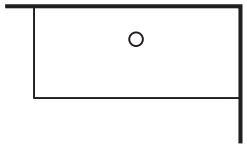

Seitenansicht

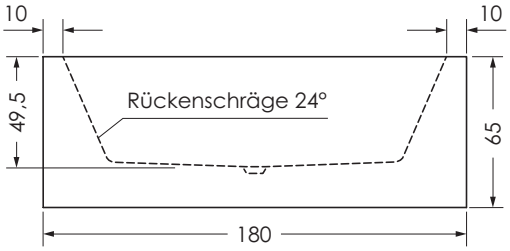

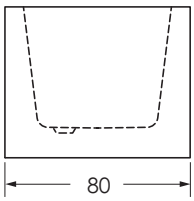

Standfläche/Wasseranschlüsse

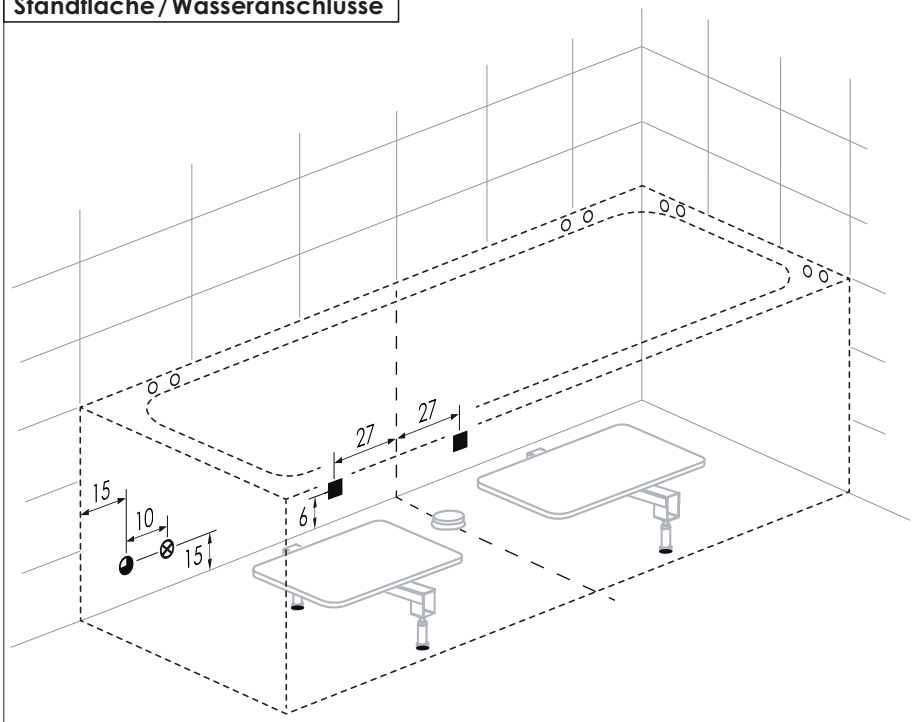

- ■ Abwasseranschluss Steckmuffe DN 50 (wahlweise links oder rechts)
- — — Standfläche Badewanne
- ○ Bohrungen für Wandbefestigung
- ● Position Badewannen-Füße
- ◕ Mischwasseranschluß ½" IG Wannen-einlauf bei integrierter Befüllung (optional)
- ⊗ Stromanschluss bei Wanne mit Rückentherapie/Aquapunktur/Whirlpool/Bluetooth-Receiver (optional)

(Alle Maßangaben in cm)

Änderungen im Sinne technischer oder optischer Verbesserungen vorbehalten. Für Irrtum und Druckfehler übernehmen wir keine Haftung.

livorno_18080_F_Eck_links_05/2025

repaBAD GmbH · Bosslerstraße 13-15 · D-73240 Wendlingen · Telefon +49 (0) 70 24 / 94 11-0