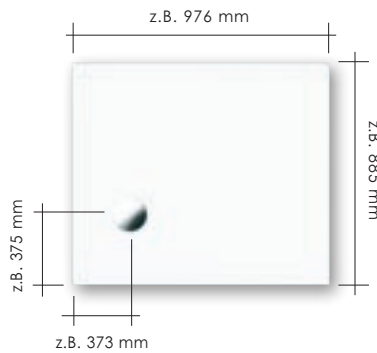


## INDIVIDUELLE MINERALWERKSTOFF-DUSCHWANNEN



<b>Abmessungen</b>	Länge / Breite individuell
<b>Tiefe</b>	2-3 cm
<b>Preisgruppe</b>	PG 2
<b>Farbe</b>	Arctic White
<b>Gewicht</b>	50 kg / m <sup>2</sup>

Bauhöhe o. FüÙe	5 cm mit Rand / 3 cm ohne Rand
Bauhöhe mit Montagerahmen	10,5-24 cm



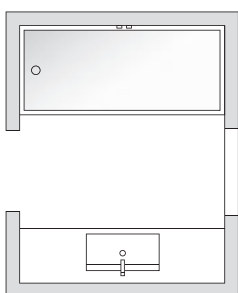
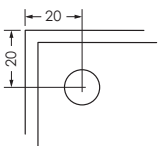
Wer ein ausgefallenes Maß oder eine besondere Form sucht, wird bei den individuellen Mineralwerkstoff-Duschwannen fündig. Bis zu einer Größe von 180 x 130 cm kann aus dem 50 / 30 mm homogenen Material nahezu jede Form gefertigt werden. Auch die Position des Ablaufs kann frei gewählt werden. Duschwanne wahlweise mit und ohne Rand.

### Position Ablauf

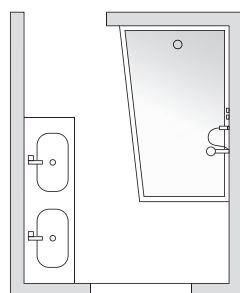
Bei individuell gefertigten Mineralwerkstoff-Duschwannen kann der Ablauf (Ø 90 mm) frei positioniert werden. Mindestabstand von Mitte Ablauf zu Außenkante Wanne 20 cm.

### Maßangaben

Bei individuellen Mineralwerkstoff-Produkten auf Maß ist es erforderlich, dass die lichten Außenmaße angegeben werden. Beachten Sie, dass Fertigungstoleranzen bis zu +/- 2 mm pro Meter auftreten können. Bei Bestellungen ist die Einbausituation vor Ort mit anzugeben.



Nische individuelle Sonderform



Individuelle Sonderform

Um eine reibungslose Montage gewährleisten zu können, empfehlen wir dieses Modell inklusive einem Zubehöropaket zu bestellen.  
Fertigungstoleranzen bei auf Maß gefertigten Duschwannen +/- 2 mm pro Meter

### INDIVIDUELLE MINERALWERKSTOFF-DUSCHWANNEN OHNE RAND INKL. STEPCARE

Länge		bis 90 cm	bis 100 cm	bis 120 cm	bis 140 cm	bis 160 cm	bis 180 cm	
bis 90 cm	Preis							2
	Datanorm	0039435	0039436	0039438	0039447	0039452	0039457	
bis 100 cm	Preis							2
	Datanorm	0039436	0039440	0039442	0039448	0039453	0039458	
bis 110 cm	Preis							2
	Datanorm	0039437	0039441	0039444	0039449	0039454	0039459	
bis 120 cm	Preis							2
	Datanorm	0039438	0039442	0039445	0039450	0039455	0039460	
bis 130 cm	Preis							2
	Datanorm	0039439	0039443	0039446	0039451	0039456	0039461	

### INDIVIDUELLE MINERALWERKSTOFF-DUSCHWANNEN MIT RAND

Länge		bis 90 cm	bis 100 cm	bis 120 cm	bis 140 cm	bis 160 cm	bis 180 cm	
bis 90 cm	Preis							2
	Datanorm	0016500	0016501	0016503	0016515	0016520	0016525	
bis 100 cm	Preis							2
	Datanorm	0016501	0016506	0016508	0016516	0016521	0016526	
bis 110 cm	Preis							2
	Datanorm	0016502	0016507	0016512	0016517	0016522	0016527	
bis 120 cm	Preis							2
	Datanorm	0016503	0016508	0016513	0016518	0016523	0016528	
bis 130 cm	Preis							2
	Datanorm	0016504	0016509	0016514	0016519	0016524	0016529	

### ZUBEHÖRPAKETE

<b>Paket 1</b>	<b>Installationsbox Ablauf 110</b> (0029999), <b>Viega Tempoplex Plus</b> kpl. Chrom (0024776), Montageset bodenbündiger Einbau Mineralwerkstoff-Duschwanne (0032865), MEPA-Aquaproof Typ II Wannendichtband Länge 3,8 m (0029647)
<b>Paket 2</b>	<b>Installationsbox Ablauf 75</b> (0033369), <b>Viega Tempoplex 60 mm</b> für Installationsbox 75 kpl. Chrom (0033436), Montageset bodenbündiger Einbau Mineralwerkstoff-Duschwanne (0032865), MEPA-Aquaproof Typ II Wannendichtband Länge 3,8 m (0029647)
<b>Paket 3</b>	<b>Montagerahmen</b> (0038808) bis Größe 120/120 und (0038809) ab Größe 140/80, <b>Viega Tempoplex</b> kpl. Chrom (0024769), MEPA-Aquaproof Typ II Wannendichtband Länge 3,8 m (0029647)