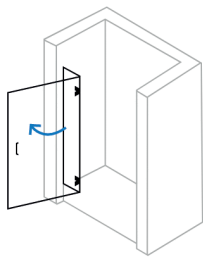


Dampfbad: Verblendung zur Raumdecke

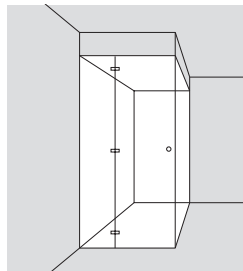
KUBUS Verblendung

- In Kombination mit Acryl- oder Aluminium-Dach
- Grundkonstruktion zur bauseitigen Verblendung (Materialstärke max. 10 mm)
- Höhe Oberkante Glas bis zur Raumdecke min. 22 cm / max. 60 cm

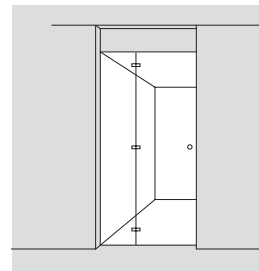
Kombination mit



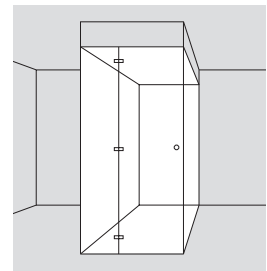
Drehtür



Eckversion



Nischenversion

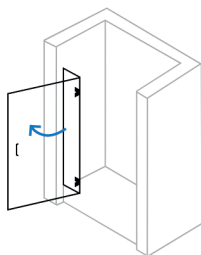


U-Version

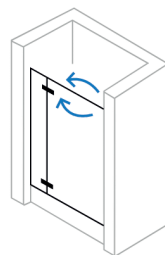
Glas-Verblendung mit Rücksprung

- In Kombination mit Acryl- oder Aluminium-Dach
- ESG-Sicherheitsglas farblich abgestimmt auf Glasabtrennung
- Höhe Oberkante Glas bis zur Raumdecke min. 16 cm / max. 60 cm
- Rücksprung zur Glaskabine ca. 10 cm eingerückt

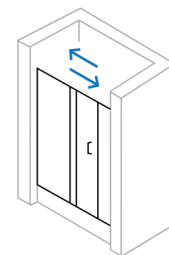
Kombination mit



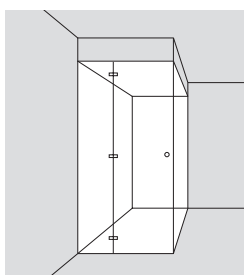
Drehtür



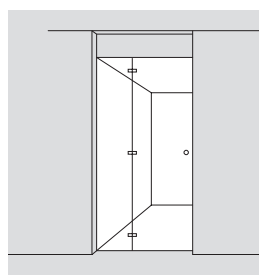
Pendeltür



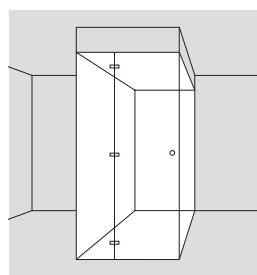
Schiebetür



Eckversion



Nischenversion



U-Version

Glasfarben:



Coffee



Dark Black



Obscure



Snow



RAL