
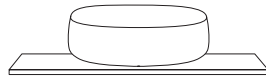


**BASE 45 MIT 1 AUSZUG**

60 x 45 x 35 cm  
70 x 45 x 35 cm  
80 x 45 x 35 cm  
90 x 45 x 35 cm  
100 x 45 x 35 cm  
120 x 45 x 35 cm  
140 x 45 x 35 cm\*



Keramikwaschtische GENF / WIEN



Abdeckplatte mit  
Keramik-Aufsatzwaschtischen



Waschtischplatte  
SHARP / SOFT / SQUARE / STYLE

**BASE 45 MIT 2 AUSZÜGEN**

60 x 45 x 52 cm  
70 x 45 x 52 cm  
80 x 45 x 52 cm  
90 x 45 x 52 cm  
100 x 45 x 52 cm  
120 x 45 x 52 cm  
140 x 45 x 52 cm\*

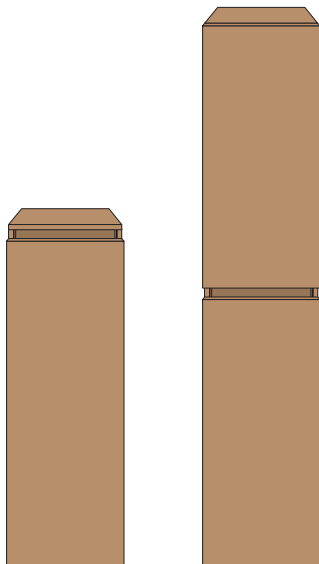


Keramikwaschtische GENF / WIEN



Abdeckplatte mit  
Keramik-Aufsatzwaschtischen

**BASE SCHRANK / HOCHSCHRANK**



106,5 x 35 x 35 cm

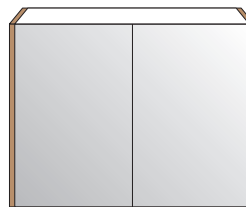
169 x 35 x 35 cm

**BASE 45 REGAL OFFEN**



30 x 45 x 52 cm    30 x 52 x 52 cm  
30 x 45 x 35 cm    30 x 52 x 35 cm

**BASE SPIEGELSCHRANK**




60 x 14 x 73 cm\*    100 x 14 x 73 cm  
70 x 14 x 73 cm    120 x 14 x 73 cm  
80 x 14 x 73 cm    140 x 14 x 73 cm\*\*  
90 x 14 x 73 cm    \* 1 Tür \*\* 3 Türen




Badmöbel Unterschrank BASE 45 mit 2 Auszügen, Hochschrank, Schrank, Spiegelschrank, Eiche Classic, Waschtisch GENF




Badmöbel Unterschrank BASE 90 cm mit einem Auszügen, BASE Regal, Spiegel LOOK 6, Eiche Classic, Waschtisch POD



Eiche Classic



Eiche Grey



Eiche Shadow

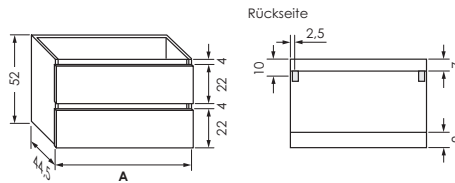
## BASE 45

### Unterschrank BASE 45 2 Auszüge

Unterschrank HPL Dekor mit 2 Auszügen verkürzt zur Kombination mit Viega Raumspar Siphon, Softclose, grifflose Optik, Schubladeneinlage Anthrazit.

#### Kombinierbar mit folgenden Keramikwaschtischserien:

GENF und WIEN (außer WIEN 50), sowie allen Aufsatzbecken CUT, GENF, GIRO, LIVORNO, NICE, POD, SEED, TRACK und WIEN in Kombination mit einer Abdeckplatte BASE 45.



Breite A			
60 cm	0035273		
70 cm	0035274		
80 cm	0037468		
90 cm	0035275		
100 cm	0035276		
120 cm	0035277		
140 cm*	0039833		

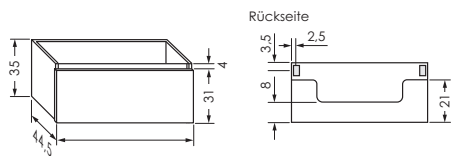
\* bestehend aus 2 Unterschränken  
70 cm

### Unterschrank BASE 45 1 Auszug

Unterschrank HPL Dekor mit 1 Auszug verkürzt zur Kombination mit Viega Raumspar Siphon, Softclose, grifflose Optik, Schubladeneinlage Anthrazit.

#### Kombinierbar mit folgenden Repabad Keramikwaschtischserien und Waschtischplatten mit integriertem Becken:

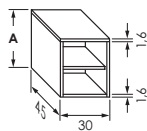
GENF und WIEN, Waschtischplatte SOFT 51/63, SHARP 41/49, SQUARE 50/70/90/110, STYLE 47/77 sowie allen Aufsatzbecken CUT, GENF, GIRO, LIVORNO, NICE, POD, SEED, TRACK und WIEN in Kombination mit einer Abdeckplatte BASE 45.



Breite A			
60 cm	0035339		
70 cm	0035340		
80 cm	0037467		
90 cm	0035341		
100 cm	0035342		
120 cm	0035343		
140 cm*	0039834		

\* bestehend aus 2 Unterschränken  
70 cm


### Offenes Regal BASE 45



Höhe A			
35 cm	0039835		
52 cm	0039836		

### Abdeckplatte BASE 45

Abdeckplatte HPL Dekor zur Kombination mit Aufsatzwaschtischen der Serien CUT, GENF, GIRO, LIVORNO, NICE, POD, SEED, TRACK und WIEN.



Breite A			
60 cm	0035281		
70 cm	0035282		
80 cm	0037469		
90 cm	0035283		
100 cm	0035284		
120 cm	0035285		
140 cm	0035286		
160 cm	0038235		
180 cm	0038236		

### Lochbohrung / Rechteckaussparung

0035288

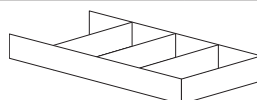
### Viega Raumspar Siphon



0035278

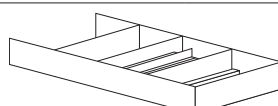
### Organizer 40 + 45

Organizer für Auszüge der Möbel, ohne Unterteilung (Breite 19,3 cm)



ohne Unterteilung	0035366		
-------------------	---------	--	--

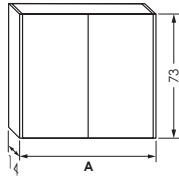
Mit Unterteilung für Nagellack und Stifte (Breite 19,3 cm)



mit Unterteilung	0035353		
------------------	---------	--	--

## Spiegelschrank mit indirekter Beleuchtung

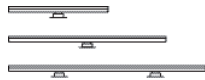
Spiegelschrank mit Spiegeltür/en innen und außen (60 cm 1 Tür, andere Größen 2 Türen, 140 cm 3 Türen) mit Softclose, grifflose Optik, indirekte Beleuchtung (unten) und Schalter-Steckdosen-Kombination. Seitenteile HPL Dekor. Zur Kombination mit Spiegelschrankleuchte.



Breite A			
60 cm	0035375		
70 cm	0035376		
80 cm	0035377		
90 cm	0035378		
100 cm	0035379		
120 cm	0035380		
140 cm	0035381		

## Spiegelschrankleuchte (optional)

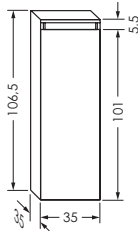
Aufsatzleuchte nur zur Montage auf unsere Spiegelschränke. Die Intensität sowie die Licht-Farbe (2700 K Warmweiß bis 6500 K Kaltweiß) kann individuell eingestellt werden (Länge 50, 80, 100 cm).



Breite			
50 cm	0040013		
80 cm	0040014		
100 cm	0040015		

## Schrank BASE

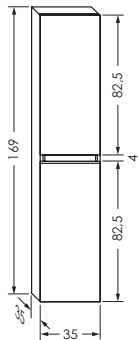
Schrank mit 1 Tür, Softclose, 2 verstellbare Glasböden universell einsetzbar links/rechts



	0035272		
--	---------	--	--

## Hochschrank BASE

Hochschrank mit 2 Türen, Softclose, 4 verstellbaren Glasböden universell einsetzbar links/rechts



	0035270		
--	---------	--	--